

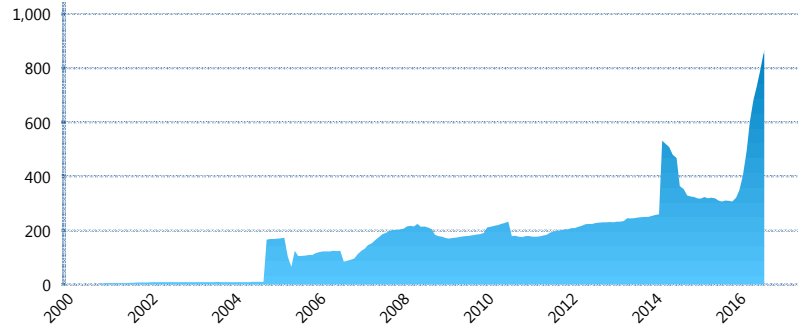
I. INFORMACIÓN FINANCIERA

I) Detalles del Fondo

Detalles del Fondo	
Razón Social	Fondo Profuturo CP, S.A de C.V, Siefore
Inicio de Operaciones	03/11/2000
Tipo de Fondo	Aportación voluntaria
Clave Bolsa	PROF-CP
Activos Administrados *	868
ISIN	MX54PR3W0027
Comisión Anual	1.25%
Administrador	Profuturo G.N.P., S.A. de C.V., Afore
Director General	Lic. Arturo García Rodríguez
Presidente del Consejo	Alberto Baillères González

Activos Administrados *

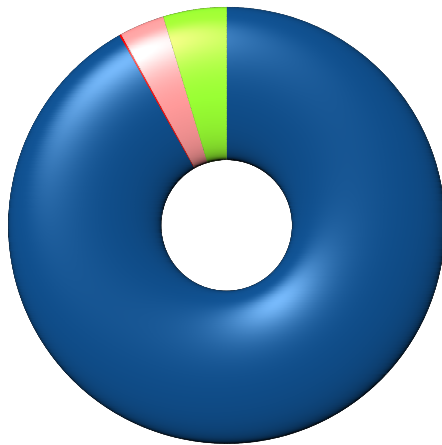
\$868



*Cifras en millones de pesos

Contiene el efecto de fusiones, cortes transversales y transferencias por edad. Para mayor información consultar: <http://www.consar.gob.mx/gobmx/Aplicativo/Factsheets/EC/ECSAR.pdf>

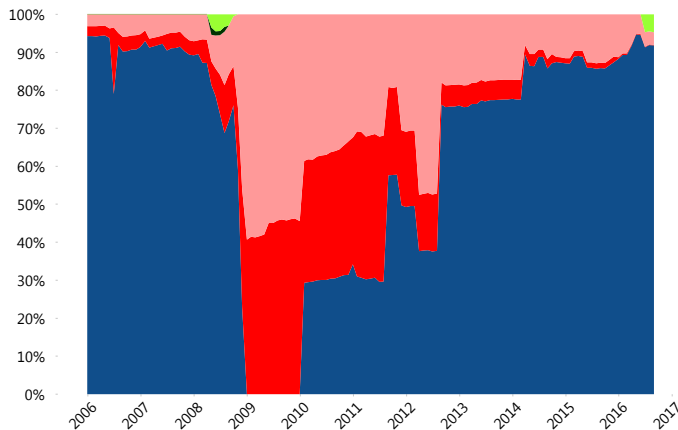
II) Inversiones



Deuda Gubernamental	91.84%
Deuda Internacional	0.15%
Deuda Nacional	3.33%
Renta Variable Nacional	4.69%

Tipo de Instrumento		Profuturo (SIAV)	Sistema Adicional...
Renta Variable Nacional	Renta Variable Nacional	4.69%	4.14%
	Total	4.69%	4.14%
Renta Variable Internacional	Renta Variable Internacional	0.00%	7.33%
	Total	0.00%	7.33%
Mercancías	Mercancías	0.00%	0.02%
	Total	0.00%	0.02%
FIBRAS	FIBRAS	0.00%	1.25%
	Total	0.00%	1.25%
Estructurado	Estructurados	0.00%	0.04%
	Total	0.00%	0.04%
Deuda Nacional	Alimentos	0.51%	0.29%
	Automotriz	0.00%	0.11%
	Banca de Desarrollo	1.24%	2.03%
	Bancario	0.29%	1.39%
	Bebidas	0.00%	0.03%
	Cemento	0.00%	0.01%
	Centros Comerciales	0.00%	0.00%
	Consumo	0.63%	0.25%
	Empresas Productivas del Estado	0.02%	3.49%
	Estados	0.00%	1.88%
	Europesos	0.00%	0.79%
	Grupos Industriales	0.63%	0.07%
	Infraestructura	0.00%	1.76%
	Otros	0.00%	0.57%
	Papel	0.00%	0.01%
	Serv. Financieros	0.00%	0.04%
	Telecom	0.00%	0.35%
	Transporte	0.00%	0.01%
	Vivienda	0.02%	2.28%
	Total	3.33%	15.36%
Deuda Internacional	Deuda Internacional	0.15%	0.01%
	Total	0.15%	0.01%
Deuda Gubernamental	BONDES	3.54%	17.82%
	BONOS	5.60%	18.42%
	BPA182	11.58%	0.54%
	BPAS	0.00%	1.15%
	BPAT	0.00%	0.49%
	CBIC	0.00%	0.13%
	CETES	34.00%	10.81%
	REPORTO	0.00%	3.19%
	UDIBONO	37.12%	19.16%
	UMS	0.00%	0.13%
Total	91.84%	71.86%	
Total	100.00%	100.00%	

Evolución de Inversiones



Deuda Gubernamental	Renta Variable Nacional
Deuda Internacional	
Deuda Nacional	
Renta Variable Internacional	

**Considera las inversiones de todo el grupo de SIEFORES Adicionales
Cifras al cierre de agosto de 2016

III) Desempeño

Rendimiento Bolsa

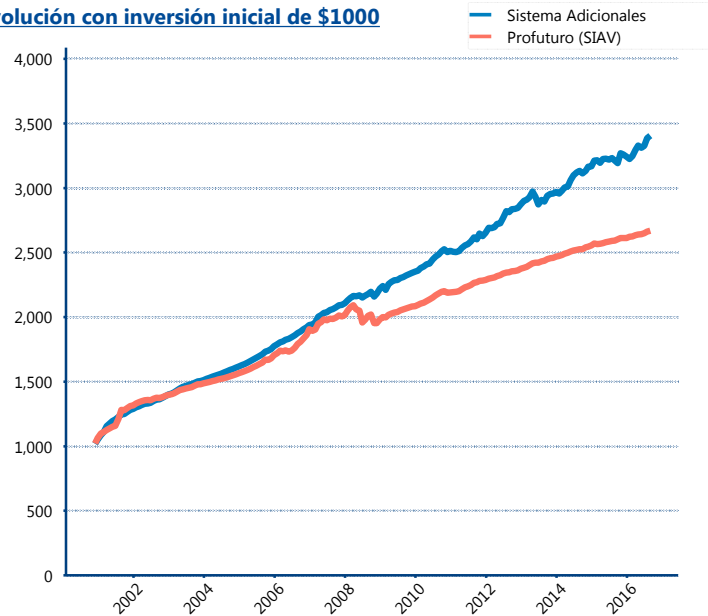
Tipo	Profuturo (SIAV)	Sistema Adicionales
1 año	2.93%	5.80%
2 años	2.74%	4.16%
3 años	3.03%	5.42%
5 años	3.28%	5.32%

Indicador de Rendimiento Neto

N/A

Promedio Simple	%
Promedio Ponderado	0.00 %

Evolución con inversión inicial de \$1000



Construido con el precio de la Siefore registrado en la Bolsa Mexicana de Valores

IV) Medidas de sensibilidad y riesgos

Evolución del Plazo Promedio Ponderado

